> Allgemeine Hinweise > Handbuch Jugendfeuerwehr

Handbuch Jugendfeuerwehr



Diese Seite ist derzeit noch in Arbeit ...

Im Modul Allgemein unter Informationen findet man das Handbuch zur Jugendfeuerwehr in FeuerON.

Allgemeines

Wie Logge ich mich in FeuerON ein?

> Allgemeine Hinweise > Wie logge ich mich in FeuerON ein

Nachdem du durch einen FeuerON-Administrator die Zugangsdaten für den Bereich deiner Organisation (z.B. Ortsfeuerwehr) erhalten hast, kannst du dich das erste Mal in FeuerON einloggen. Dieses machst du über den Link: https://www.feueron.de (Es empfiehlt sich diesen Link in den Favoriten des Browsers zu speichern. s. auch Tipp Spielversion)

FeuerON begrüßt dich mit einer Anmeldemaske, auf der zuerst deine „Organisation“ ausgewählt werden muss. Hierzu wähle deine Gemeinde / Samtgemeinde / Stadt aus. Da die Liste der Organisationen relativ lang ist, gibt es oben in der Liste eine Suchleiste. FeuerON merkt sich welche Organisation ausgewählt worden ist, für spätere Anmeldevorgänge.

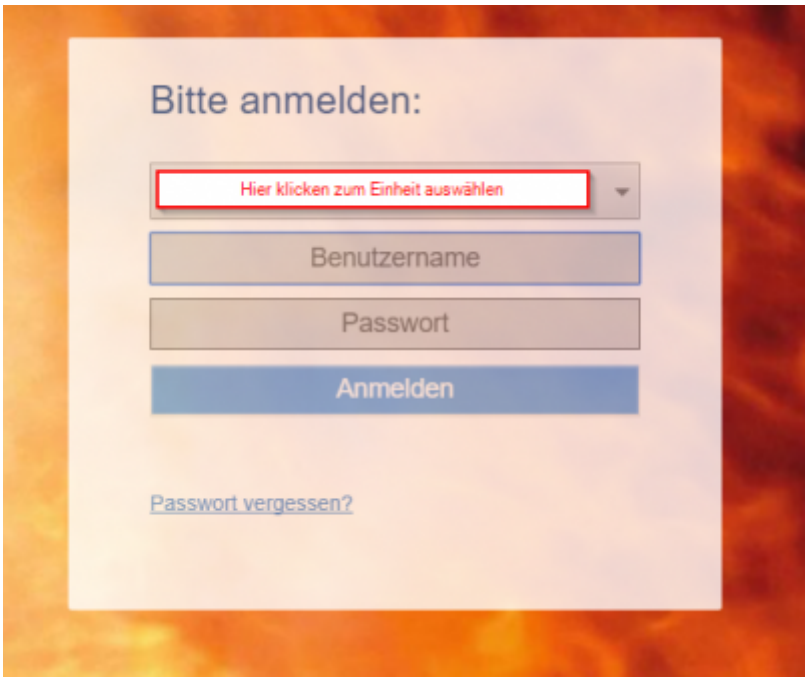

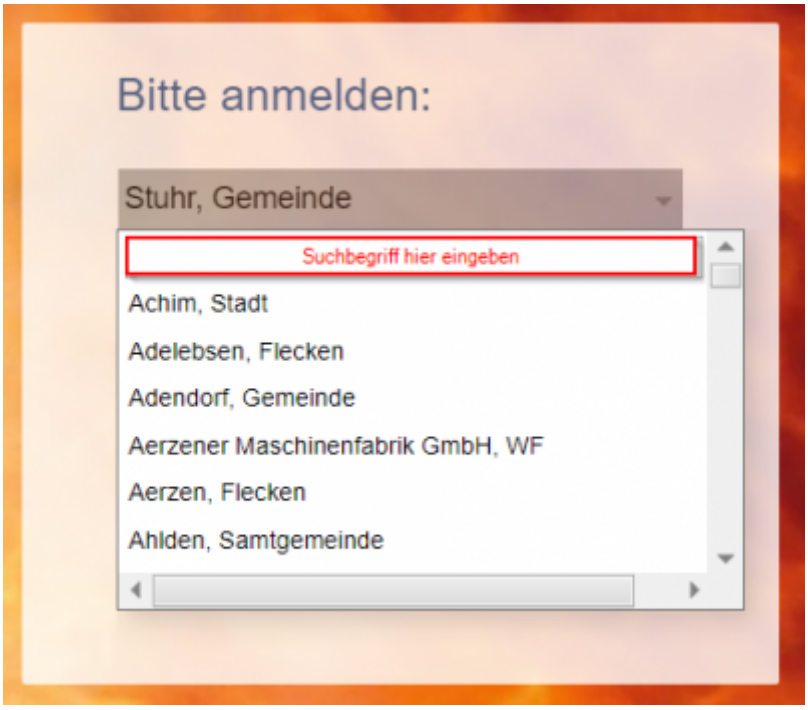

Nachdem du die Organisation ausgewählt, dein Benutzernamen sowie das Passwort, was dir per E-Mail mitgeteilt worden ist, in FeuerON eingeben hast, fordert dich das System auf, ein eigenes Kennwort zu vergeben. Kennwörter in FeuerON müssen alle 6 Monate geändert werden. Das System wird dich, wenn dein Passwort abgelaufen ist, daran erinnern ein Neues zu erstellen.

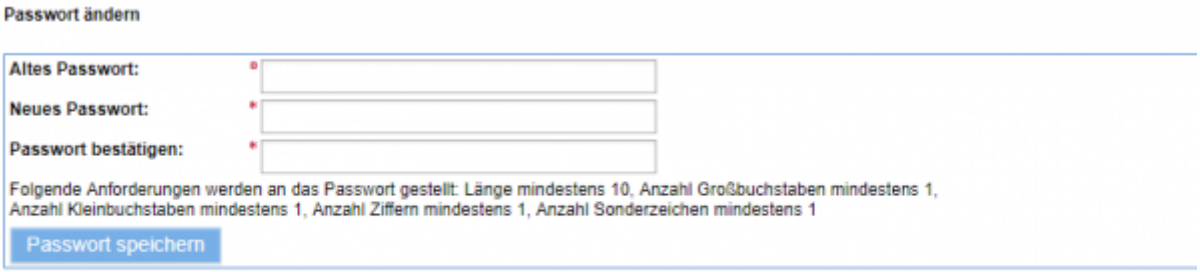

Jetzt hast du es geschafft !

Passwort vergessen?

> Allgemeine Hinweise > Passwort vergessen

Passwort vergessen



Wer sein Kennwort vergessen hat, kann auf den Link „Passwort vergessen?“ auf der Login-Seite klicken.

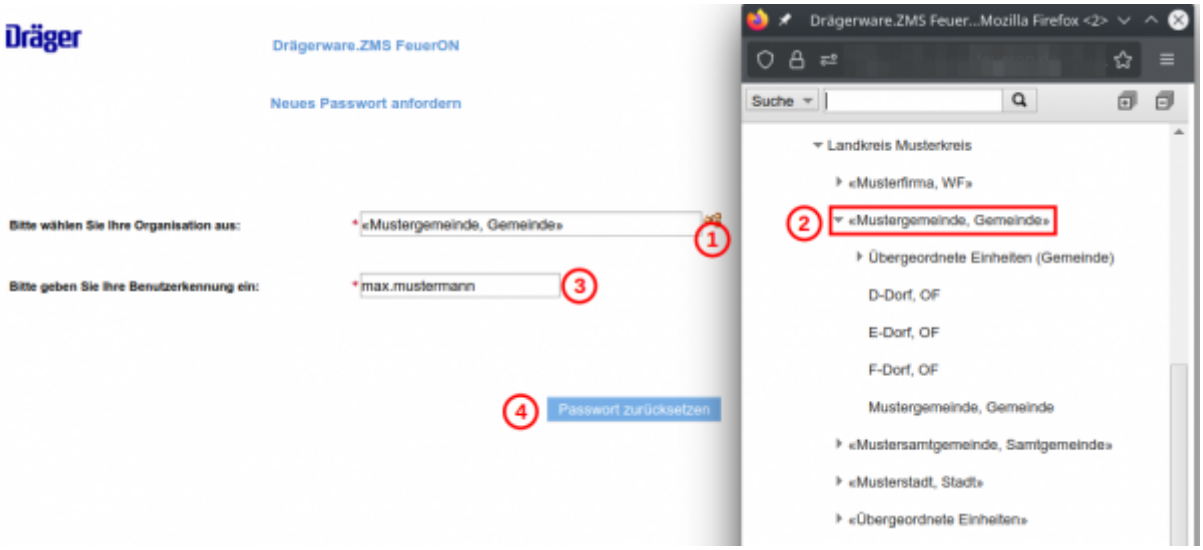

Hier wählt man aus dem niedersächsischen Organisationsbaum unterhalb seines Landkreises seine Organisation aus. Danach gibt man seinen Benutzernamen ein und klickt auf Passwort zurücksetzen.

Man erhält eine Mail in seinem Postfach mit einem Link, dem man folgt und auf der sich öffnenden Internetseite seinen Benutzernamen und sein neues Passwort zweimal eingibt.

> Allgemeine Hinweise > Validierung der Emailadresse

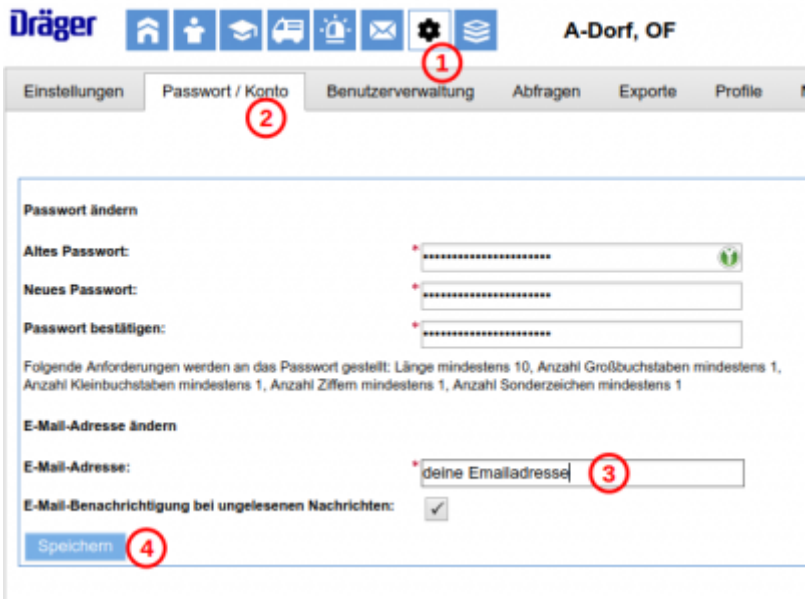

1. Modul „Einstellungen“
2. Menü „Passwort/Konto“
3. E-Mail-Adresse eingeben
4. Button „Speichern“ klicken
5. im eigenen Email-Postfach kommt eine Mail von FeuerON
6. in der Mail auf den Validierungslink klicken
7. im Browserfenster wird die positive Validierung bestätigt.

Die erfolgreich validierte Emailadresse ist dann ein Jahr gültig, bevor sie erneut validiert werden muss. Dies Verfahren verbessert die Kommunikation zwischen FeuerON und dem Mailserver des Anwenders.

2025/01/10 20:39 · Ihno Fißer
passwort, kennwort, vergessen

Funktionstasten zur einfachen Bedienung

funktionstasten_zur_einfachen_bedienung

Module

module

Personalverwaltung

Anlegen von Personen

manuelles_anlegen_von_personen

Organisation von Personalnummern

samtgemeinde

Dienstbuch

Auswertung, Berichte und Abfragen

Auswertungen

jahresbericht_jugendfeuerwehr jahresbericht_kinderfeuerwehr personalstatistik anwesenheitsliste altersstatistik

Abfragen

jugendflamme_stufe_i_-_teilnehmer_heute jugendflamme_stufe_i_-_kandidaten jugendflamme_stufe_i_-_inhaber jugendflamme_stufe_ii_-_teilnehmer_heute jugendflamme_stufe_ii_-_kandidaten jugendflamme_stufe_ii_-_inhaber jugendflamme_stufe_iii_-_teilnehmer_heute jugendflamme_stufe_iii_-_kandidaten jugendflamme_stufe_iii_-_inhaber

jf, jugendfeuerwehr, handbuch

From:
https://www.feueron-lk-dh.de/ - **FeuerON im Landkreis Diepholz**

Permanent link:
https://www.feueron-lk-dh.de/allgemeine_hinweise/handbuch_jugendfeuerwehr?rev=1736538599

Last update: **2025/01/10 20:49**